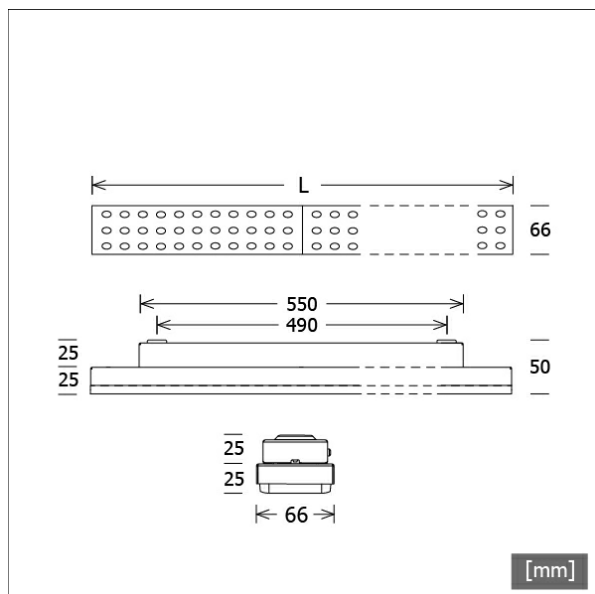


LUZ-A12 103.840.AS



Farbe	Artikelnummer	EAN
silber	666197	4043544755094
schwarz	666198	4043544755100
weiß	666199	4043544755117



Beschreibung

- Anbauleuchte in rechteckigem Design für Decken-/Wandmontage und asymmetrischer Lichtverteilung für Wandbeleuchtung
- hohe Wartungsfreundlichkeit
- keine UV- und Wärmestrahlung
- Gehäuse und teilintegrierte Anbaubox aus Stahlblech
- werkzeugloser Einrast-Schiebeverschluss zwischen Gehäuse und Anbaubox
- vorgesetzte Linsenoptik aus PMMA matt
- direkte Schraubmontage der Anbaubox
- 5-polige Anschlussklemme
- Betriebsgerät (LED-Konverter) integriert

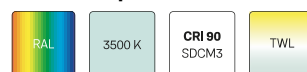
Hinweise

Für Vertikalmontage muss die Gewichtskraft in Schließrichtung zeigen.

Standardoptionen



Sonderoptionen



Lichttechnik / Normen

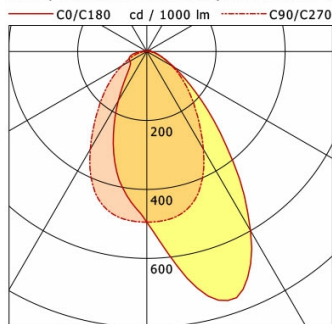
Leuchtmittel	LED Modul / CRI 80 / 4000 K
EPREL Lichtquellen	939433
Lebensdauer	L90 B50 50.000 h
	L80 B50 100.000 h
	L80 B20 50.000 h
Systemleistung	22.7 W
Leuchten-Lichtstrom	3350 lm
Systemeffizienz	147.57 lm/W
Moduleffizienz	169.50 lm/W
UGR Klasse	≤ 25
Abstrahlwinkel	Asymmetric
Versorgungsspannung	220 - 240 V / 50 - 60 Hz
Schutzklasse	I
Schutzart	IP20

Abmessungen / Gewichte

Länge	587 mm
Breite	66 mm
Höhe	50 mm
Nettogewicht	1.19 kg
Bruttogewicht	1.26 kg

LUZ-A12 103.840.AS

LUZ | Surface-Mounted (1xLED 23W 840/4000K 3350lm)



	C0	C90	C180	C270
0°	495	495	495	495
15°	742	469	348	469
30°	600	327	165	327
45°	262	178	73	178
60°	91	85	56	85
75°	34	33	49	33
90°	13	1	15	1
cd / 1000 lm				

LDC unsuitable for cone representation.
Asymmetric LDC.

η	LED
Efficiency	146 lm/W
Direct/Indirect	↓ 99% / ↑ 1%
System Power	23 W
UGR	X=4H, Y=8H
Reflection factors	70/50/20
UGR C0/C180	25.0
UGR C90/C270	24.6
CIE Flux Codes	65 88 97 99 100
Ra/CRI	>80

LTS