

LUZ-A32 110.830.BW/DALI



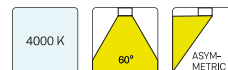
Beschreibung

- Anbauleuchte in rechteckigem Design für Decken-/Wandmontage
- Batwing-Lichtverteilung für spezielle Anforderungen der Warenbeleuchtung (z. B. Regalwege)
- hohe Wartungsfreundlichkeit
- keine UV- und Wärmestrahlung
- Gehäuse und teilintegrierte Anbaubox aus Stahlblech
- werkzeugloser Einrast-Schiebeverschluss zwischen Gehäuse und Anbaubox
- vorgesetzte Linsenoptik aus PMMA matt
- direkte Schraubmontage der Anbaubox
- 5-polige Anschlussklemme
- Betriebsgerät (LED-Konverter) integriert (mit DALI Dimmung)

Hinweise

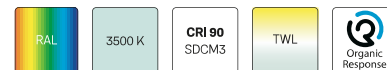
Für Vertikalmontage muss die Gewichtskraft in Schließrichtung zeigen.

Standardoptionen



Farbe	Artikelnummer	EAN
silber	666170	4043544754820
schwarz	666171	4043544754837
weiß	666172	4043544754844

Sonderoptionen

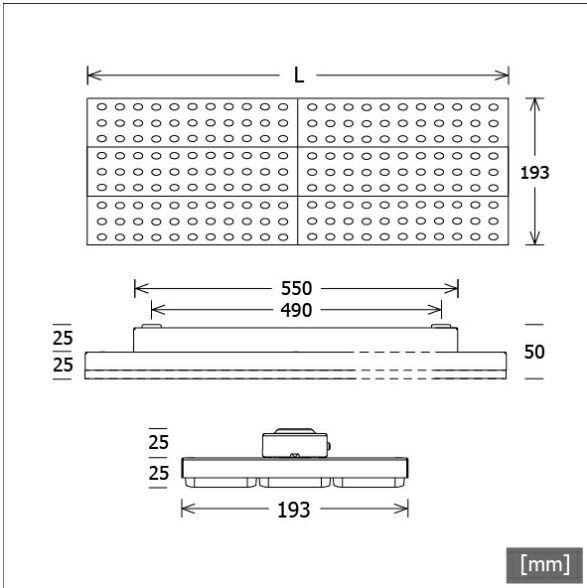


Lichttechnik / Normen

Leuchtmittel	LED Modul / CRI 80 / 3000 K
Lebensdauer	L90 B50 50.000 h L80 B50 100.000 h L80 B20 50.000 h
Systemleistung	64.8 W
Leuchten-Lichtstrom	9740 lm
Systemeffizienz	150.30 lm/W
Moduleffizienz	160.00 lm/W
UGR Klasse	≤25
Abstrahlwinkel	Batwing
Versorgungsspannung	220 - 240 V / 50 - 60 Hz
Schutzklasse	I
Schutzart	IP20

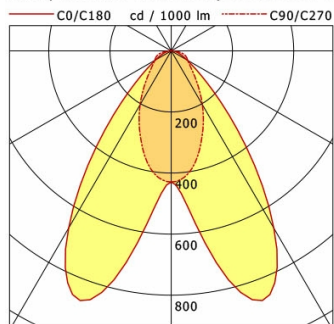
Abmessungen / Gewichte

Länge	587 mm
Breite	193 mm
Höhe	50 mm
Nettogewicht	3.04 kg
Bruttogewicht	3.19 kg



LUZ-A32 110.830.BW/DALI

LUZ | Surface-Mounted (1xLED 65W 830/3000K 9740lm)



	C0	C90	C180	C270
0°	430	430	430	430
15°	800	346	800	346
30°	670	203	670	203
45°	213	102	213	102
60°	59	63	59	63
75°	22	43	22	43
90°	4	2	4	2
cd / 1000 lm				

LDC unsuitable for cone representation.
The C90 angle is oversized.

η	LED
Efficiency	150 lm/W
Direct/Indirect	↓ 99% / ↑ 1%
System Power	65 W
UGR	X=4H, Y=8H
Reflection factors	70/50/20
UGR C0/C180	22.6
UGR C90/C270	24.3
CIE Flux Codes	72 91 98 99 100
Ra/CRI	>80

LTS

Zubehör



ZB-ORGR DONGLE
Organic Response IR-Dongle-Set



ZB-ORGR GATEWAY
Organic Response IoT-Gateway Kaskadenserie



ZB-ORGR-A SENSOR
Organic Response Sensor für Anbaumontage