
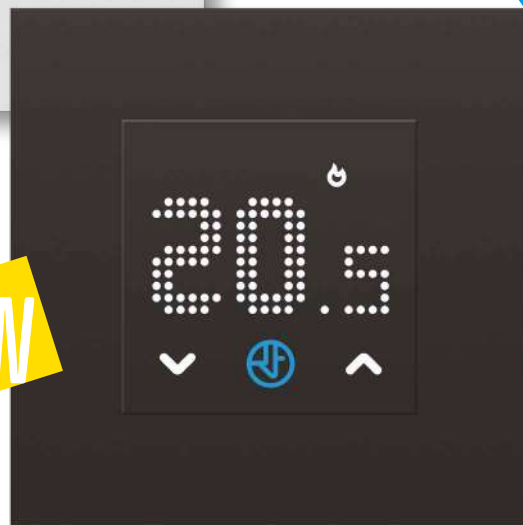


SERIE 1T
Thermostate



Typ 1T.T1.8.230.0000

NEW



Typ 1T.T1.8.230.2000

Erhältlich in
anthrazitgrauer
Ausführung

Thermostat zur Montage in Unterputzdosen Typ 1T.T1

Einfach und vielseitig.

- Thermostat und Blende optisch aufeinander abgestimmt
- 1 Wechsler, 5 A
- Montage in runder Unterputzdose 65 mm
- Versorgungsspannung 110...230 V AC
- LED-Matrix-Display



Umstellung von
Sommer/Winter



Displaysperre



Display mit
einstellbarer
Helligkeitsregelung



Tag-/Nacht-
Einstellung

Thermostat und Blende optisch aufeinander abgestimmt - Typ 1T.T1



Unterputz-Montage
Für 2- oder 3-Modul-Boxen
oder runde Unterputzdose
Ø 65 mm



“Alles in einem”
Das Paket enthält die Rahmen
und Blenden für Unterputzdosen
mit 2 oder 3 Moduleinheiten
(Italien) und 65 mm



5 mm dick,
für ein schlankes
und elegantes Design

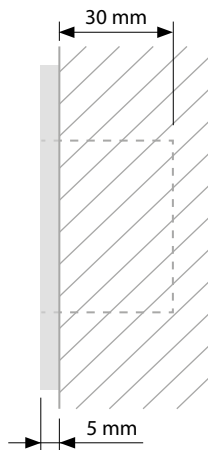
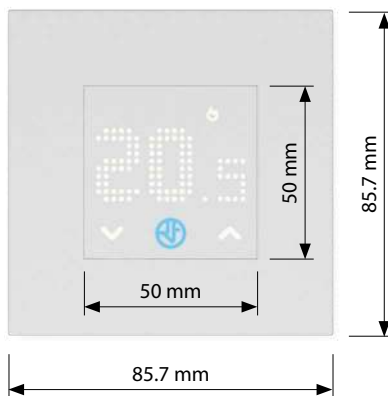


Typ 1T.T1.8.230.0000

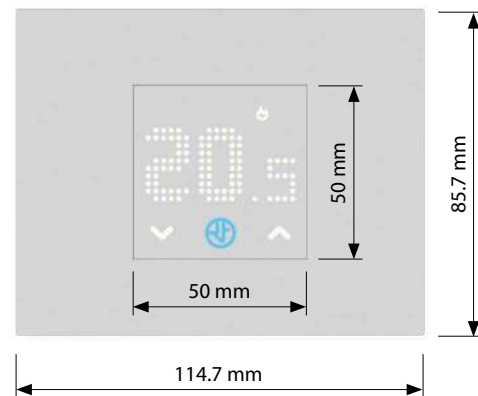


Typ 1T.T1.8.230.2000

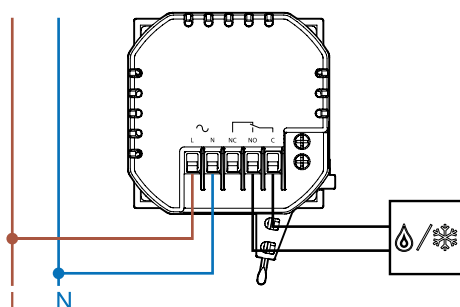
Montage auf 2-Modul-Box
oder runde Unterputzdose Ø 65 mm



Montage auf 3-Modul-Box



Anschlussbild



Zusätzliche Anschlüsse:

NTC-Fühler und potentialfreier Kontakt

- Wenn die **externen Anschlüsse nicht verwendet werden**, bezieht sich der Thermostat auf seinen internen Temperaturfühler.
- Wenn Sie einen externen 10-k Ω -**NTC-Fühler** verwenden, verwendet der Thermostat diesen als Temperaturreferenz.
- Die Verwendung eines **potentialfreien Kontaktes**, zur Steuerung, versetzt den Thermostat in den Nachtmodus, indem die Temperatur gesenkt wird bis der Kontakt wieder geöffnet wird.