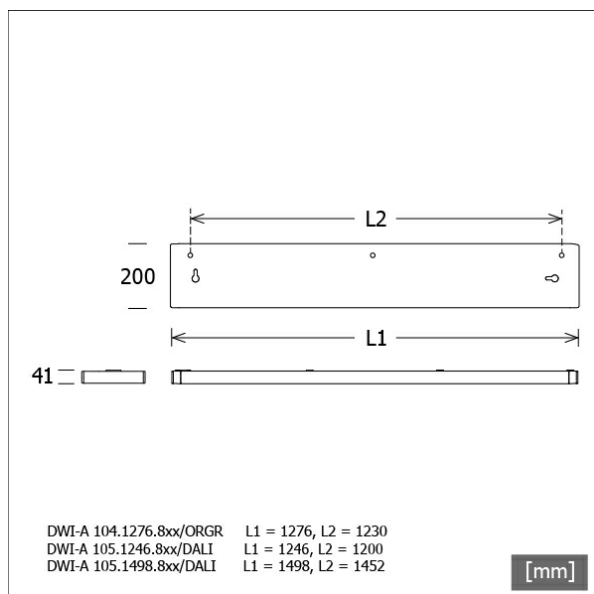


# DWI-A 105.1498.830/DALI



Farbe	Artikelnummer	EAN
weiß	667593	4043544768933



## Beschreibung

- dimmbare Deckenleuchte in rechteckigem Design für direkte Arbeitsplatzbeleuchtung
- hohe Wartungsfreundlichkeit
- keine UV- und Wärmestrahlung
- Gehäuse aus Stahlblech
- Enddeckel aus Druckguss mit Kabeleinlass für Netzanschlussleitung (1-phasige Durchverdrahtung möglich)
- Blendschutztechnologie mit Doppeloptik aus Polycarbonat
- Diffusor aus mikroprismatischem Acrylglas mit Mattfolie
- direkte Schraubmontage an Decke
- 5-polige Anschlussklemme
- Betriebsgerät (LED-Konverter) integriert (mit DALI Dimmung)

## Standardoptionen

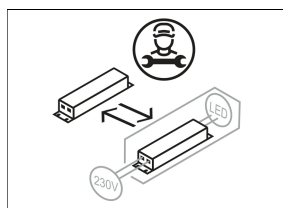
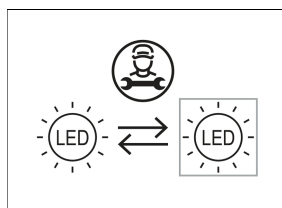


## Lichttechnik / Normen

Leuchtmittel	LED Modul / CRI 80 / 3000 K
Lebensdauer	L100 B50 50.000 h
Systemleistung	43.0 W
Leuchten-Lichtstrom	5450 lm
Systemeffizienz	126.74 lm/W
UGR Klasse	≤19
Versorgungsspannung	220 - 240 V / 50 - 60 Hz
Schutzklasse	I
Schutzart	IP20

## Abmessungen / Gewichte

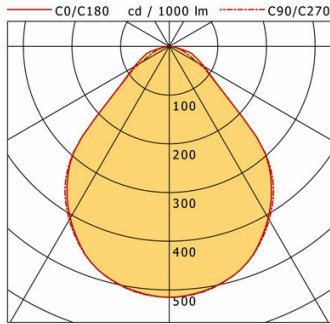
Länge	1498 mm
Breite	200 mm
Höhe	41 mm
Nettogewicht	6.00 kg
Bruttogewicht	6.52 kg



# DWI-A 105.1498.830/DALI

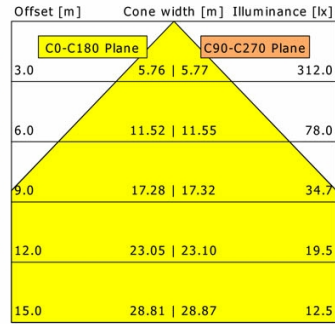
## DWI-A 105.1498.830/DALI

Dwide | Decke (1xLED 43W 830/3000K 5450lm)



	C0	C90	C180	C270
0°	515	515	515	515
15°	491	491	491	491
30°	407	411	407	411
45°	233	234	233	234
60°	83	72	83	72
75°	37	23	37	23
90°	0	0	0	0

cd / 1000 lm



<b>η</b>	LED
Efficiency	127 lm/W
Direct/Indirect	↓ 100% / ↑ 0%
System Power	43 W
<b>UGR</b>	X=4H, Y=8H
Reflection factors	70/50/20
UGR C0/C180	18.7
UGR C90/C270	17.9
CIE Flux Codes	65 90 98 100 100
Ra/CRI	>80

LTS