

LUZ-A32 105.830.60/DALI



Farbe	Artikelnummer	EAN
silber	665990	4043544753021
schwarz	665991	4043544753038
weiß	665992	4043544753045

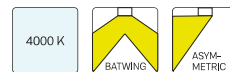
Beschreibung

- Anbauleuchte in rechteckigem Design für Decken-/Wandmontage und vielfältige Beleuchtungsaufgaben
- symmetrisch und breitstrahlende Lichtverteilung (Abstrahlwinkel 60°)
- hohe Wartungsfreundlichkeit
- keine UV- und Wärmestrahlung
- Gehäuse und teilintegrierte Anbaubox aus Stahlblech
- werkzeugloser Einrast-Schieberschluss zwischen Gehäuse und Anbaubox
- vorgesetzte Linsenoptik aus PMMA matt
- direkte Schraubmontage der Anbaubox
- 5-polige Anschlussklemme
- Betriebsgerät (LED-Konverter) integriert (mit DALI Dimmung)

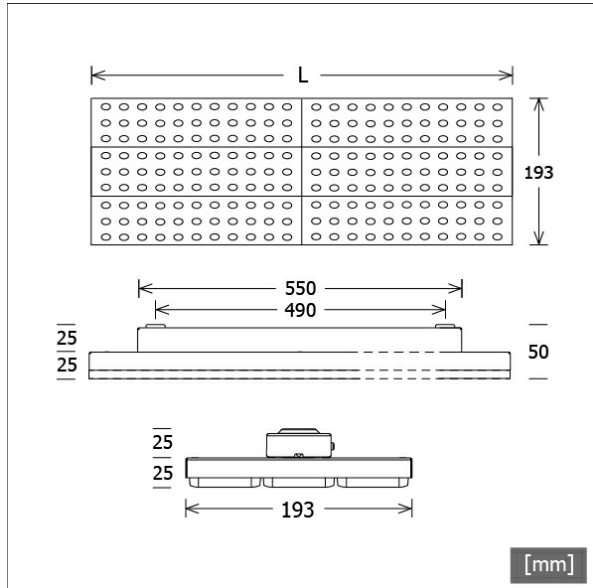
Hinweise

Für Vertikalmontage muss die Gewichtskraft in Schließrichtung zeigen.

Standardoptionen



Sonderoptionen



Lichttechnik / Normen

Leuchtmittel	LED Modul / CRI 80 / 3000 K
Lebensdauer	L90 B50 50.000 h L80 B50 100.000 h L80 B20 50.000 h
Systemleistung	31.6 W
Leuchten-Lichtstrom	4890 lm
Systemeffizienz	154.74 lm/W
Moduleffizienz	160.00 lm/W
UGR Klasse	≤22
Abstrahlwinkel	60°
Versorgungsspannung	220 - 240 V / 50 - 60 Hz
Schutzklasse	I
Schutzart	IP20

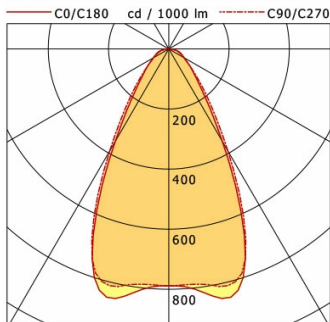
Abmessungen / Gewichte

Länge	587 mm
Breite	193 mm
Höhe	50 mm
Nettogewicht	3.04 kg
Bruttogewicht	3.19 kg



LUZ-A32 105.830.60/DALI

LUZ | Surface-Mounted (1xLED 32W 830/3000K 4890lm 60°)



	C0	C90	C180	C270
0°	789	789	789	789
15°	846	810	846	810
30°	355	393	355	393
45°	120	131	120	131
60°	59	58	59	58
75°	34	30	34	30
90°	6	2	6	2


cd / 1000 lm

Offset [m]	Cone width [m]		Illuminance [lx]
3.0	3.19	3.33	428.6
6.0	6.39	6.66	107.1
9.0	9.58	9.99	47.6
12.0	12.77	13.32	26.8
15.0	15.96	16.65	17.1

η	LED
Efficiency	153 lm/W
Direct/Indirect	↓ 99% / ↑ 1%
System Power	32 W
UGR	X=4H, Y=8H
Reflection factors	70/50/20
UGR C0/C180	20.8
UGR C90/C270	20.5
CIE Flux Codes	75 90 97 99 100
Ra/CRI	> 80

LTS

Zubehör



ZB-ORGR DONGLE
Organic Response IR-Dongle-Set



ZB-ORGR GATEWAY
Organic Response IoT-Gateway Kaskadenserie



ZB-ORGR-A SENSOR
Organic Response Sensor für Anbaumontage