

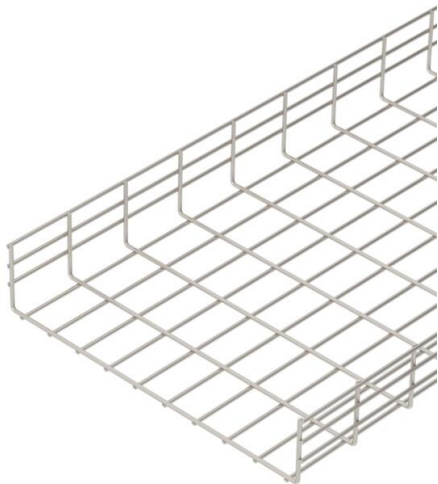
Technisches Datenblatt

Schwere Gitterrinne SGR 105 A2

Artikelnummer: 6003631



Gitterrinne aus punktgeschweißten Stahldrähten mit der Seitenhöhe 105 mm. Die Maschenweite beträgt 50 x 100 mm.



Magnetische Schirmdämpfung ohne Deckel 15 dB, mit Deckel 25 dB.



A2 Edelstahl, rostfrei

2B blank, nachbehandelt

Stammdaten

Artikelnummer	6003631
Bezeichnung 1	Schwere Gitterrinne SGR
Hersteller	OBO
Dimension	105x500x3000
Farbe	edelstahl
Werkstoff	Edelstahl, rostfrei 1.4301
Oberfläche	blank, nachbehandelt
Oberflächennorm	
Kleinste VK-Einheit	3
Mengeneinheit	Meter
Gewicht	491,667 kg
Gewichtseinheit	kg/100 m
CO Fußabdruck (GWP) Cradle-to-Gate	24,6808 kg COe / 1 Meter

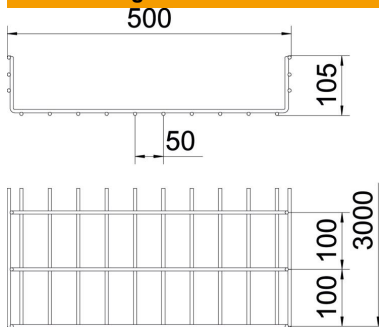
Technisches Datenblatt

Schwere Gitterrinne SGR 105 A2

Artikelnummer: 6003631



Abmessungen



Länge	3.000 mm
Breite	500 mm
Breite	19,69 in
Höhe	105 mm
Höhe	4,13 in
Maß B	500 mm

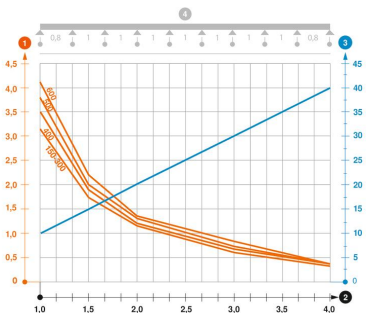
Technische Daten

Ausführung Verbinder	ohne Verbinder
Befestigungsart Montage-System	Decke Wand
Integrierte Trennwand	ohne
Nutzquerschnitt	459 cm ²
Nutzquerschnitt	45900 mm ²
Profilform	U-Form
Belastungstesttyp nach IEC 61537	Typ II
Art des Verbinders Kabeltragsystem	geschraubt

Belastungen

einsetzbare Stützabstände min.	1 m
einsetzbare Stützabstände max.	4 m
Stützabstand 1,0m	3,8 kN/m
Stützabstand 1,5m	2 kN/m
Stützabstand 2,0m	1,3 kN/m
Stützabstand 2,5m	0,93 kN/m
Stützabstand 3,0m	0,75 kN/m
Stützabstand 3,5m	0,64 kN/m
Stützabstand 4,0m	0,45 kN/m

Belastungsdiagramm Gitterrinne Typ SGR 105



- 1 Zulässige Kabelrinnen-/leiterbelastung in kN/m ohne Mannlast
 - 2 Stützweite in m
 - 3 Holmdurchbiegung in mm bei zulässig kN/m
 - 4 Belastungsschema beim Prüfverfahren
- Belastungskurve mit Kabelrinne/-leiterbreite in mm
- Holmdurchbiegungskurve je nach Stützweite