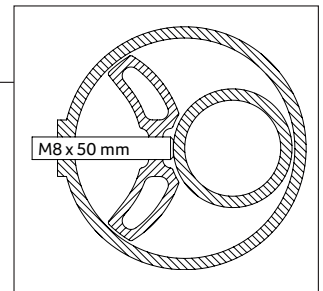


Installations- und Betriebsanleitung Installation and operating instructions

Reduzierstück (Art.-Nr. 18984) für abalight LED Außenleuchte TURO
Reducer (Item no. 18984) for abalight LED outdoor light TURO

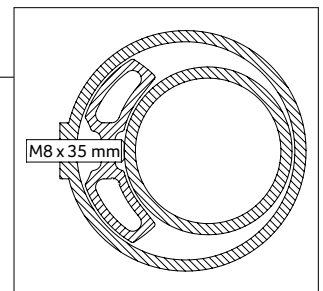

Profil an Mast anlegen und mit Befestigungsschraube festziehen.
Place the profile on the mast and tighten with the fixing screw.



Reduzierstück für 42 mm Zopfmaß: Position ohne Schraube
Reducer for 42 mm spigot dimension: Position without screw

Montiertes Reduzierstück für 42 mm Zopfmaß
Mounted reducer for 42 mm spigot dimension

Profil an Mast anlegen und mit Befestigungsschraube festziehen.
Place the profile on the mast and tighten with the fixing screw.




Reduzierstück für 60 mm Zopfmaß: Position ohne Schraube
Reducer for 60 mm spigot dimension: Position without screw

Montiertes Reduzierstück für 60 mm Zopfmaß
Mounted reducer for 60 mm spigot dimension

Lieferumfang Scope of Delivery

Madenschrauben M8 x 50 mm für 42 mm Zopfmaß
Grub screws M8 x 50 mm for 42 mm spigot dimension



Madenschrauben M8 x 35 mm für 60 mm Zopfmaß
Grub screws M8 x 35 mm for 60 mm spigot dimension

abalight GmbH
Daruper Straße 2
D-48727 Billerbeck
Germany

Tel +49 (0) 2543 21 88 98 -0
Fax +49 (0) 2543 21 88 98 -19
info@abalight.de

www.abalight.de
facebook.com/abalight