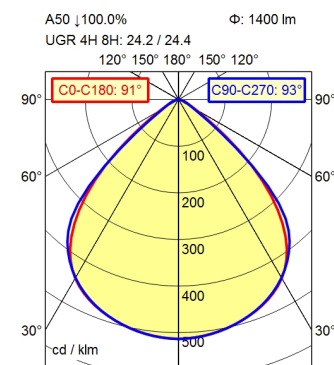
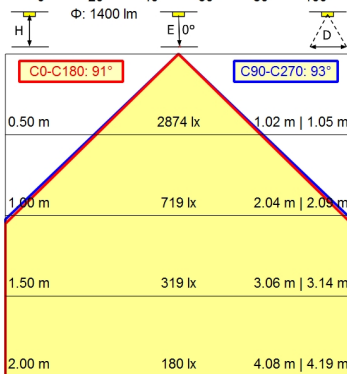
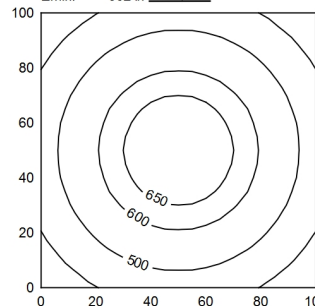


M12-A-5



100 x 100 cm Φ : 1400 lm
 Em: 534 lx
 Emax: 695 lx
 Emin: 362 lx



Bestückung	LED
Betriebsgerät	ohne
Anschlussspannung	24 V, DC
Leistungsaufnahme	ca. 12 W
Lichtstrom	ca. 1.400 lm
Leuchtenlichtausbeute	ca. 117 lm/W
Lichtverteilung	direkt
Ausstrahlungswinkel	91°
Lichtfarbe Leuchte	neutralweiß
Farbtemperatur Leuchte	ca. 5.000 K
Farbwiedergabe (Ra)	>= 80
Farbtoleranz	< 3 SDCM
Entblendung	Optik
Max. Leuchtdichte (L65)	<= 11000 cd/m ²
UGR-Klasse (4H 8H)	<= 25
Schutzart	IP 67
Schutzklasse	III
Lichtleistung	mehrstufig schaltbar
Schalter	extern
Gehäuse	Aluminium; eloxiert; aluminiumfarben (farblos eloxiert)
Abdeckung	Glasblende
Gewicht	ca. 0,53 kg
Netzanschluss	Verbindungsstecker; M12-A-5
Befestigung	Schnappverbindung
Gesamtlänge	A=223 mm
Zierkontrast	natur Silber eloxal
Besonderheiten	ADVANCED-Paket

Einbauleuchte ACURIA.perfect

APE 1400/850/MS

114318000-00806669

Waldmann 

ENGINEERS OF LIGHT