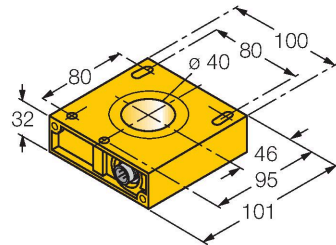


NI40R- Induktiver Sensor – Ringsonde

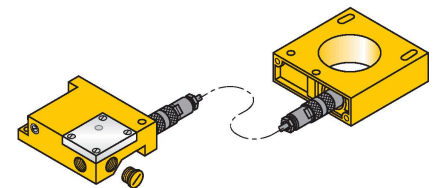


Merkmale

- quaderförmig, 32 mm Höhe
- Kunststoff, ABS
- mit dem Schaltverstärker S32SR-AP44X-S1131 oder S32SR-VP44X in Modulbauweise montierbar

Funktionsprinzip

Induktive Sensoren erfassen berührungslos und verschleißfrei metallische Objekte. Dazu benutzen sie ein hochfrequentes elektromagnetisches Wechselfeld, das mit dem Erfassungsobjekt in Wechselwirkung tritt. Bei induktiven Ringsensoren wird dieses Feld von einem LC-Resonanzkreis erzeugt. Das Erfassungsobjekt wirkt als Spulenkern.

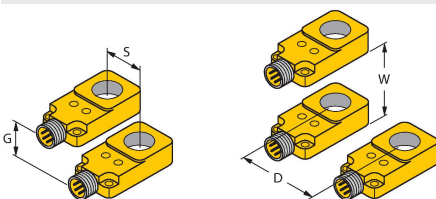


Technische Daten

Typ	NI40R-
Ident-No.	1430101
Allgemeine Daten	
Ringinnendurchmesser D	40 mm
Stahldrahtdurchmesser (St37)	≥ 1 mm
Impulspause	≥ 5 ms
Impulsdauer am Ausgang	≥ 100 ms ± 20 %
Elektrische Daten	
Mechanische Daten	
Bauform	Ringsonde, S32
Abmessungen	95 x 100 x 32 mm
Gehäusewerkstoff	Kunststoff, ABS
Spulenkörper	Kunststoff, ABS
Umgebungsbedingungen	
Umgebungstemperatur	-25...+70 °C
Schutzart	IP65

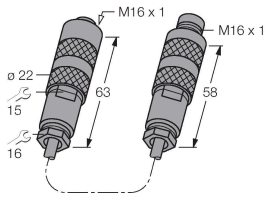
Montageanleitung

Einbauhinweise / Beschreibung



Abstand D	150 mm
Abstand W	150 mm
Abstand S	150 mm
Abstand G	150 mm

Montagezubehör

ADAPTER CABLE RING 1.6M**14306**

Adapterkabel zum getrennten Aufbau
von Ringsonde und Schaltverstärker;
Koax-Leitung: RG58 C/U 50 Ohm