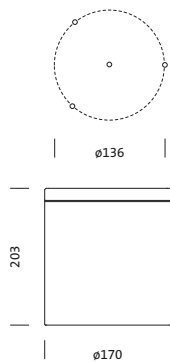


**Bestell-Nr.:** 59DL20000300D00D0 | **GTIN (EAN):** 4058352152157

**Produktbeschreibung:** Lun11mcSf,Anbaugeh,<21W,si

Lunis 11 micro surface, Anbaugehäuse, Anbaugehäuse, aus Aluminium, weißaluminium (RAL 9006), Durchmesser: 170mm, Höhe: 203mm, Verpackungseinheit: 1 Stück

Gew. (kg): 0,7  
GTIN (EAN): 4058352152157



**Bestell-Nr.:** 59DL20000300D00D0 | **GTIN (EAN):** 4058352152157

**Technische Detailbeschreibung:** Lun11mcSf,Anbauegeh,<21W,si

#### **Kenndaten**

- Produkttyp: Anbauegehäuse
- Produktname: Lunis 11 micro surface
- Bestell-Nr.: 59DL20000300D00D0

#### **Lichttechnik | Bestückung | Vorschaltgerät**

#### **Komponente 1**

#### **Bestückung:**

- Zusatz: für Downlight mit weniger als 21W

#### **Material, Farbe**

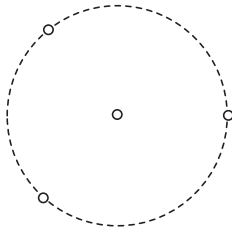
- Anbauegehäuse: Aluminium, weißaluminium (RAL 9006)
- Farbangabe: weißaluminium (RAL 9006)

#### **Abmessung, Gewicht**


- Durchmesser: 170mm
- Höhe: 203mm
- Gewicht: 0,7kg

Bestell-Nr.: 59DL20000300D00D0 | GTIN (EAN): 4058352152157

Maße: Lun11mcSf,Anbaueh,<21W,si



ø136



203

ø170