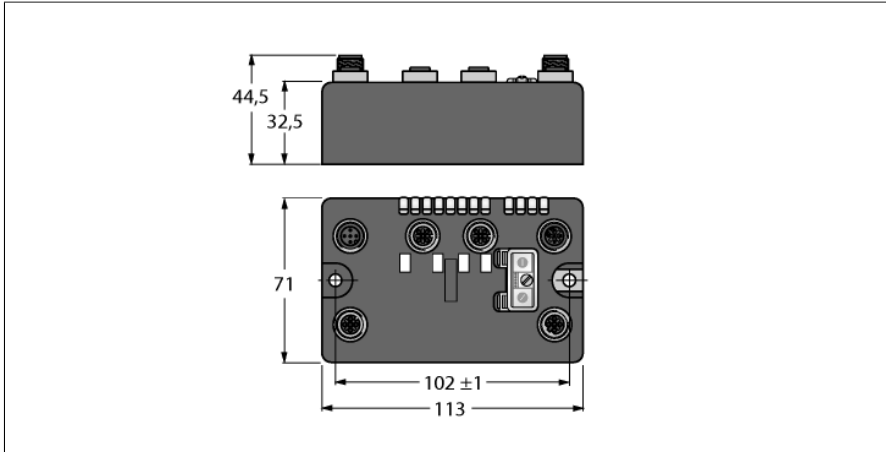


BL compact Feldbus Station für PROFINET Interface zum Anschluss von 2 BL Ident Schreib- Leseköpfen (HF/UHF) BLCEN-2M12MT-2RFID-A



Typ	BLCEN-2M12MT-2RFID-A
Ident-No.	6811484
Nennsystemspannung	24 VDC
Systemversorgung	über Hilfsspannung
Anschlussstechnik Spannungsversorgung	2 x M12, 5-polig
Zulässiger Bereich Vi	18...30 VDC
Nennstrom Vi	150 mA
Max. Strom Vi	1 A
Übertragungsrate Feldbus	10/100 Mbit/s
Einstellung Übertragungsrate	automatische Erkennung
Adressbereich Feldbus	1...92 0 (192.168.1.254) 93 (BootP) 94 (DHCP) 95 (PGM) 96 (PGM-DHCP) *Empfehlung für PROFINET 97...99 (herstellerspezifisch)
Adressierung Feldbus	2 dez. Drehkodierschalter
Anschlussstechnik Feldbus	2 x M12 4-polig, D-kodiert
Protokollerkennung	automatisch
Webserver	Integriert
Serviceschnittstelle	Ethernet
Vendor ID	48
Produkt Typ	12
Modbus TCP	
Adressierung	Static IP, BOOTP, DHCP
Unterstützte Function Codes	FC1, FC2, FC3, FC4, FC5, FC6, FC15, FC16, FC23
Anzahl TCP Verbindungen	6

- On-Machine™ kompakte Feldbus I/O Blocks
- PROFINET Slave
- Integrierter Ethernet Switch
- 10 MBit/s / 100 MBit/s unterstützt
- Zwei 4-polige, D-kodierte M12-Steckverbinder zum Feldbusanschluss
- 2 Drehcodierschalter für Teilnehmer-Adresse
- IP69K
- M12 I/O Steckplätze
- LEDs zur Anzeige von Status und Diagnose
- Elektronik über Optokoppler galvanisch von der Feldebene getrennt
- Erweitertes RFID Interface
- Steuerung mit dem Proxy-Ident-Function-Block
- Anschluss von 2 BL Ident Schreib- Leseköpfen
- Max. Kabellänge 50 m

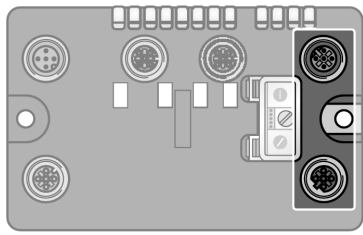
EtherNet/IP	
Adressierung	gemäß EtherNet/IP-Spezifikation
Device Level Ring (DLR)	unterstützt
Class 1 Verbindungen (CIP)	6

PROFINET	
Adressierung	DCP
Konformitätsklasse	B (RT)
MinCycleTime	1 ms
Diagnose	gemäß PROFINET Alarm Handling
Topologie Erkennung	unterstützt
Automatische Adressierung	unterstützt
Media Redundancy Protocol (MRP)	unterstützt
Anzahl Eingangsdaten (PAE)	max. 4 BYTE
Anzahl Ausgangsdaten (PAA)	max. 4 BYTE

Technologie	
Signalart	Advanced RFID Interface
Anzahl der Kanäle	2
Sensorversorgung	0,5 A pro Kanal, kurzschlussfest
Gleichzeitigkeitsfaktor	1
Übertragungsrate	115,2 kBit/s
Leitungslänge	50 m
Potenzialtrennung	Trennung von Elektronik und Feldebene via Optokoppler

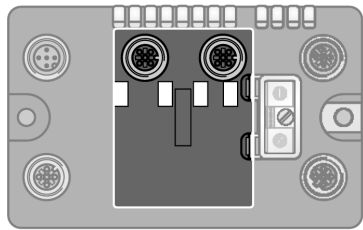
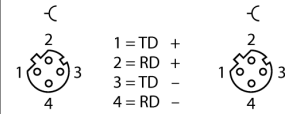
Abmessungen	113 x 71 x 32,5 mm
Montage	2 x 5,4 mm Lochmaß, 1,7 Nm Drehmoment
Gewicht	360 ± 20 g
Gehäusematerial	Nylon glasfaserverstärkt, Stecker nickelbeschichtet
Gehäusefarbe	schwarz
Material Schraube	nickelbeschichtetes Messing
Material Label	Polyester with polycarbonate overlay
Material Etikett Erde	nickelbeschichtetes Messing
Schutzart	IP67 IP69K
Umgebungstemperatur	-40...+70 °C
Lagertemperatur	-40...+85 °C
Relative Feuchte	15...95 %, nicht kondensierend
Schwingungsprüfung	gemäß IEC 61131-2
- bis 20 g (bei 10 bis 150 Hz)	Bei Festmontage auf Trägerplatte oder Maschinenkörper.
Schockprüfung	gemäß IEC 61131-2
Elektromagnetische Verträglichkeit	gemäß IEC 61131-2
MTTF	148 Jahre
MTTF Hinweis	nach SN 29500 (Ed. 99) 20 °C
Zulassungen und Zertifikate	CE, cULus

Pinbelegung und Anschlussbilder



Ethernet

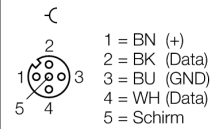
Feldbuskabel (IP67 Beispiel): □ RSSD RSSD 441-2M □ Ident-No. U-02482 □ oder □ RSSD-RSSD-441-2M/S2174 □ Ident-No. 6914218



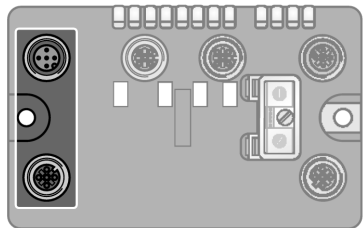
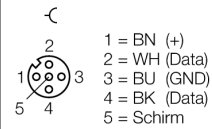
RFID Channels

Verbindungskabel (Beispiel): □ RK 4.5T-2-RS 4.5T/S2501 □ Ident-No. U3-01243 □ oder □ RK4.5T-2-RS4.5T/S2500 □ Ident-No. 6699200

Steckverbinder .../S2500



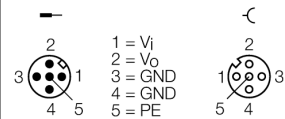
Steckverbinder .../S2501



Hilfsenergie

Verbindungskabel (Beispiel): □ RKC 4.4T-2-RSC 4.4T □ Ident-No. U5264 □ oder □ RKC4.4T-2-RSC4.4T/TEL □ Ident-No. 6625208

Pinbelegung



Status: Stations-LED

LED	Farbe	Status	Beschreibung
IOs		AUS	Keine Spannungsversorgung
	ROT	AN	Spannungsversorgung unzureichend
	ROT	BLINKEND (1 Hz)	Abweichende Stationskonfiguration
	ROT	BLINKEND (4 Hz)	Keine Modulbus-Kommunikation
	GRÜN	AN	Station OK
	GRÜN	BLINKEND	Force Mode aktiv
BUS		AUS	Power Off
	GRÜN	An	Connected to Master
	GRÜN	BLINKEND	Betriebsbereit
	ROT	An	Fehler
	ROT	BLINKEND	WINK
	YELLOW	An	DHCP/BOOTP Search
LNK/ACT		OFF	No Link
	GREEN	ON	Link
	GREEN	FLASHING	Traffic
	YELLOW	ON	100 Mbit Linked

Status: I/O-LED

LED	Farbe	Status	Beschreibung
D *		AUS	Keine Diagnose aktiv
	ROT	AN	Stations / Modulbus Kommunikations Fehler
	ROT	BLINKEND (0.5Hz)	Sammeldiagnose
RW0 / RW1		AUS	Kein Tag vorhanden, keine Diagnose aktiv
	GRÜN	AN	Tag vorhanden
	GRÜN	BLINKEND (2 Hz)	Datenaustausch mit dem Tag aktiv
	ROT	AN	Schreib- Lesekopf Fehler
	ROT	BLINKEND (2 Hz)	Kurzschluss in der Spannungsversorgung vom Schreib- Lesekopf

* Die „D“ LED signalisiert auch Gateway Diagnose

PROFINET® Process Data

	BYTE	Bit 7	Bit 6	Bit 5	Bit 4	Bit 3	Bit 2	Bit 1	Bit 0
Eingänge	0	Status Word RFID 1 ₀ – Low Byte (LSB)							
	1	Status Word RFID 1 ₀ – High Byte (MSB)							
	2	Status Word RFID 1 ₁ – Low Byte (LSB)							
	3	Status Word RFID 1 ₁ – High Byte (MSB)							
Outputs	0	Control Word RFID 1 ₀ – Low Byte (LSB)							
	1	Control Word RFID 1 ₀ – High Byte (MSB)							
	2	Control Word RFID 1 ₁ – Low Byte (LSB)							
	3	Control Word RFID 1 ₁ – High Byte (MSB)							

ACHTUNG:

Der PIB ist zur Steuerung des RFID-A Moduls erforderlich. Direkte Steuerung über Status und Controlword ist nicht möglich!