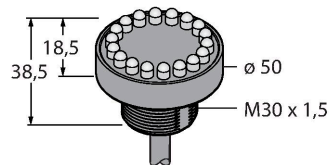


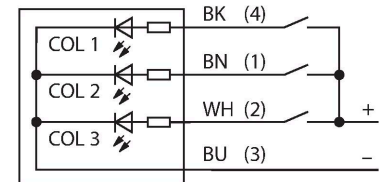
# K50LDXWXP LED-Anzeige



## Merkmale

- Rundum LED-Anzeige
- Tageslicht sichtbare LED
- einzeln ansteuerbar
- Schutzart IP67
- Einfarbig: Weiß (COL 2)
- Kabel, 2m
- Betriebsspannung 15...30 VDC

## Anschlussbild



## Technische Daten

Typ	K50LDXWXP
Ident-No.	3080423
<b>Signal- und Anzeigedaten</b>	
Einsatzzweck	LED Anzeigeleuchte
Funktion	Spotleuchte
Lichtart	Weiß
Dimmbar	Nein
Merkmale Farbe 1	Weiß, durchgehend an
Merkmale Farbe 2	Weiß
Besondere Merkmale	Wash down
<b>Elektrische Daten</b>	
Betriebsspannung	15...30 VDC
DC Bemessungsbetriebsstrom	≤ 120 mA
Max. Stromaufnahme pro Farbe	120 mA
Eingangstyp	PNP
Ansprechzeit typisch	< 1 ms
<b>Mechanische Daten</b>	
Kaskadierbar	Nein
Bauform	Puck, K50LD
Abmessungen	Ø 50 x 38.5 mm
Gehäusewerkstoff	Kunststoff, PC, schwarz
Elektrischer Anschluss	Kabel, 2 m, PVC
Aderzahl	4
Umgebungstemperatur	-40...+50 °C
Relative Luftfeuchtigkeit	0...90 %
Schutzart	IP67

## Technische Daten

### Tests/Zulassungen

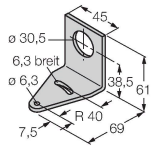
Zulassungen CE

## Montagezubehör

SMB30A

3032723

Montagewinkel, rechtwinklig,  
Edelstahl, für Sensoren mit 30mm  
Gewinde



SMB30SC

3052521

Montagehalterung, PBT-schwarz,  
für Sensoren mit 30-mm-Gewinde,  
ausrichtbar

