

# DWI-A 304.1246.840/DALI



## Beschreibung

- dimmbare Deckenleuchte in rechteckigem Design für direkt-indirekte Arbeitsplatzbeleuchtung
- geringer indirekter Lichtanteil für Deckenaufhellung
- hohe Wartungsfreundlichkeit
- keine UV- und Wärmestrahlung
- Gehäuse aus Stahlblech
- Enddeckel aus Druckguss mit Kabeleinlass für Netzanschlussleitung (1-phasige Durchverdrahtung möglich)
- Blendschutztechnologie mit Doppeloptik aus Polycarbonat
- Diffusor für Direktlichtanteil aus mikroprismatischem Acrylglas mit Mattfolie, Diffusor für Indirektlichtanteil aus opalem Acrylglas
- direkte Schraubmontage an Decke
- 5-polige Anschlussklemme
- Betriebsgerät (LED-Konverter) integriert (mit DALI Dimmung)

## Standardoptionen

3000 K

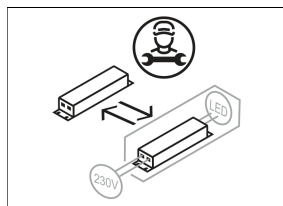
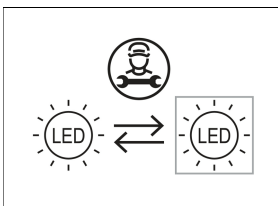
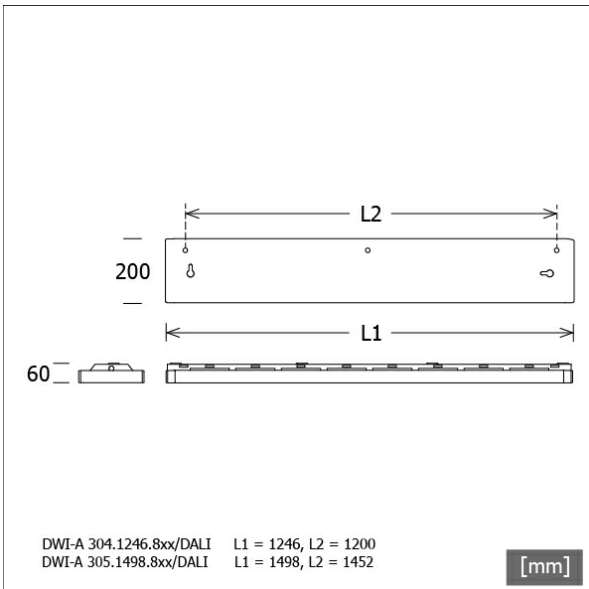
Farbe	Artikelnummer	EAN
weiß	667596	4043544768964

## Lichttechnik / Normen

Leuchtmittel	LED Modul / CRI 80 / 4000 K
Lebensdauer	L100 B50 50.000 h
Systemleistung	40.0 W
Leuchten-Lichtstrom	4500 lm
Systemeffizienz	112.50 lm/W
UGR Klasse	≤19
Versorgungsspannung	220 - 240 V / 50 - 60 Hz
Schutzklasse	I
Schutzart	IP20

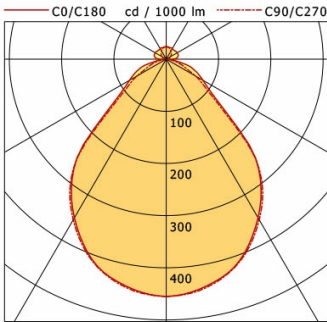
## Abmessungen / Gewichte

Länge	1246 mm
Breite	200 mm
Höhe	60 mm
Nettogewicht	5.70 kg
Bruttogewicht	5.96 kg



# DWI-A 304.1246.840/DALI

Dwide | Decke (1xLED 40W 840/4000K 4500lm)



	C0	C90	C180	C270
0°	455	455	455	455
30°	351	356	351	356
60°	81	65	81	65
90°	13	0	13	0
120°	25	10	25	10
150°	23	18	23	18
180°	24	24	24	24
cd / 1000 lm				

Offset [m]	Cone width [m]		Illuminance [lx]
3.0	5.77	5.70	227.6
6.0	11.54	11.40	56.9
9.0	17.30	17.10	25.3
12.0	23.07	22.80	14.2
15.0	28.84	28.50	9.1

<b>η</b>	LED
Efficiency	113 lm/W
Direct/Indirect	↓ 89% / ↑ 11%
System Power	40 W
<b>UGR</b>	X=4H, Y=8H
Reflection factors	70/50/20
UGR C0/C180	18.2
UGR C90/C270	16.8
CIE Flux Codes	64 89 98 89 100
Ra/CRI	>80

LTS