


Bestell-Nr.: 59MX2CW100BA | GTIN (EAN): 4058352760499

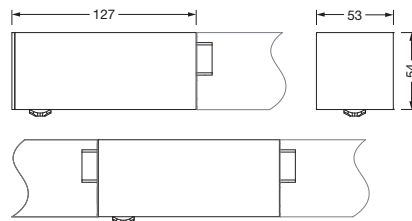
Produktbeschreibung: Sil21,SensPC3,lokSteu,PIR-Sens



Silica 21Sensor PC3, Slave, lokale Steuerung - autarke standalone Sensorik, dimmbar, Montageanordnung: Einzel-/Bandanordnung, Montageart: Einsteckmontage, Montageort: an der Silica 21 Leuchte, aus Alu-Strangpreßprofil, Schutzart (gesamt): IP20, Schutzklasse (gesamt): SK I (Schutzerdung), Prüfzeichen: CE, 1 x PIR-Bewegungssensor, 1 x Lichtsensor, Verpackungseinheit: 1 Stück


IP 20  

Gew. (kg): 0,3
GTIN (EAN): 4058352760499



Bestell-Nr.: 59MX2CW100BA | GTIN (EAN): 4058352760499

Technische Detailbeschreibung: Sil21,SensPC3,lokSteu,PIR-Sens



Kenndaten

- Systemfamilie: SITECO Connect 31 Wireless
- Produkttyp: Lichtmanagement-Komponente
- Produktname: Silica 21
- Bestell-Nr.: 59MX2CW100BA

Lichttechnik | Bestückung | Vorschaltgerät

Komponente 1

Betriebsgerät:

- Ansteuerung: Bluetooth Mesh 4.2, dimmbar

Zertifikate, Standards

- Schutzart: IP20
- Schutzklasse: SK I (Schutzerdung)
- Temperaturbereich (Betrieb): 0..+40°C
- Prüfzeichen, Kennzeichnung: CE

Material, Farbe

- Gehäuse: Alu-Strangpreßprofil, eloxiert, tiefschwarz (RAL 9005), für Leuchten mit opaler oder prismatischer Abdeckung
- Farbangabe: tiefschwarz (RAL 9005)

Montage

- Montageart, Montageort: Einsteckmontage, an der Silica 21 Leuchte
- Montagehöhe: 2,5..5m
- Anordnung: Einzel-/Bandanordnung
- Zusatz: für Anbauleuchten, für Pendelleuchten

Abmessung, Gewicht

- Länge: 127mm
- Breite: 53mm
- Höhe: 54mm
- Gewicht: 0,3kg

Eingänge

1x PIR-Bewegungssensor

- Anschluss: PIR-Sensor (Passiv-Infrarot)

Bestell-Nr.: 59MX2CW100BA | **GTIN (EAN):** 4058352760499

Maße: Sil21,SensPC3,lokSteu,PIR-Sens

