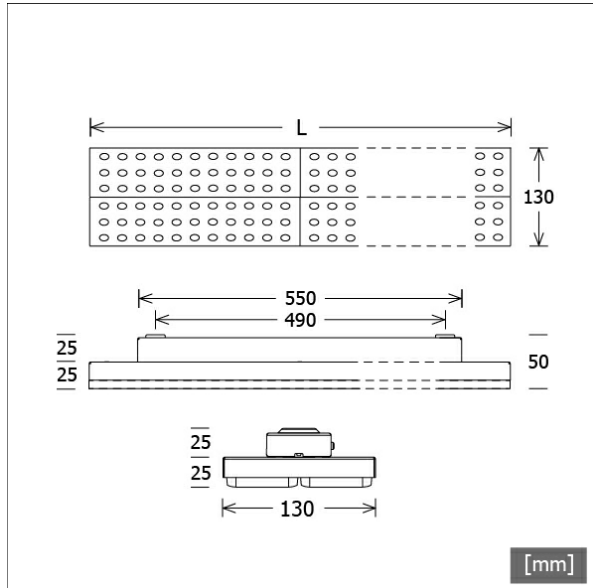


LUZ-A22 106.830.AS



Farbe	Artikelnummer	EAN
silber	666287	4043544755995
schwarz	666288	4043544756008
weiß	666289	4043544756015



Beschreibung

- Anbauleuchte in rechteckigem Design für Decken-/Wandmontage und asymmetrischer Lichtverteilung für Wandbeleuchtung
- hohe Wartungsfreundlichkeit
- keine UV- und Wärmestrahlung
- Gehäuse und teilintegrierte Anbaubox aus Stahlblech
- werkzeugloser Einrast-Schiebeverschluss zwischen Gehäuse und Anbaubox
- vorgesetzte Linsenoptik aus PMMA matt
- direkte Schraubmontage der Anbaubox
- 5-polige Anschlussklemme
- Betriebsgerät (LED-Konverter) integriert


Hinweise

Für Vertikalmontage muss die Gewichtskraft in Schließrichtung zeigen.

Standardoptionen



Sonderoptionen



Lichttechnik / Normen

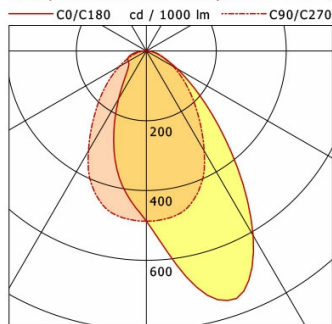
Leuchtmittel	LED Modul / CRI 80 / 3000 K
Lebensdauer	L90 B50 50.000 h L80 B50 100.000 h L80 B20 50.000 h
Systemleistung	44.1 W
Leuchten-Lichtstrom	6410 lm
Systemeffizienz	145.35 lm/W
Moduleffizienz	160.00 lm/W
UGR Klasse	≤28
Abstrahlwinkel	Asymmetric
Versorgungsspannung	220 - 240 V / 50 - 60 Hz
Schutzklasse	I
Schutzart	IP20

Abmessungen / Gewichte

Länge	587 mm
Breite	130 mm
Höhe	50 mm
Nettogewicht	2.27 kg
Bruttogewicht	2.38 kg

LUZ-A22 106.830.AS

LUZ | Surface-Mounted (1xLED 44W 830/3000K 6410lm)



	C0	C90	C180	C270
0°	488	488	488	488
15°	733	463	337	463
30°	611	331	159	331
45°	279	184	75	184
60°	101	89	59	89
75°	33	36	47	36
90°	7	2	8	2
cd / 1000 lm				

LDC unsuitable for cone representation.
Asymmetric LDC.

η	LED
Efficiency	146 lm/W
Direct/Indirect	↓ 99% / ↑ 1%
System Power	44 W
UGR	X=4H, Y=8H
Reflection factors	70/50/20
UGR C0/C180	25.5
UGR C90/C270	24.8
CIE Flux Codes	64 88 97 99 100
Ra/CRI	>80

LTS