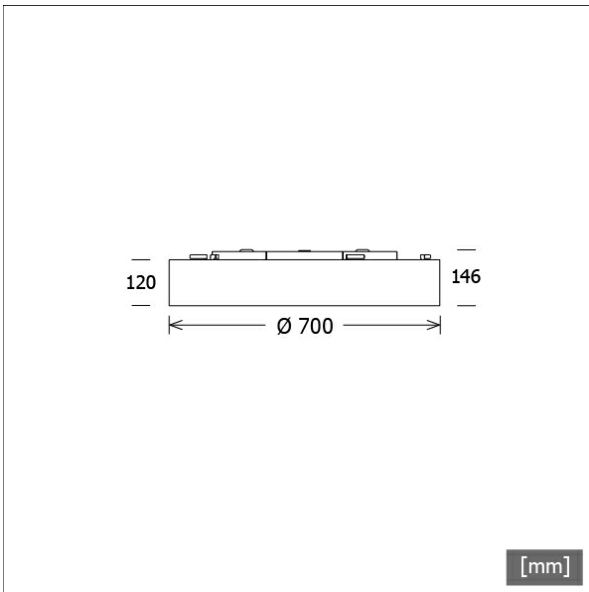


PLL 20.700.40/DALI



Farbe	Artikelnummer	EAN
	640102	4043544436603



Beschreibung

- repräsentative Decken- und Pendelleuchte in rundem Design für homogene Beleuchtung und ausgewogenes Raumambiente
- wartungsfreundlich
- keine UV- und Wärmestrahlung
- Deckenmontageplatte und Technischeinheit aus Stahlblech
- Drahtseilabhängung separat bestellen
- Pendelrohrabhängung auf Anfrage
- Acrylglasshaube opal (über Verschlussriegel abnehmbar)
- Deckenanbau über anschraubbare Montageplatte
- 5-polige Anschlussklemme
- Betriebsgerät (LED-Konverter) integriert (mit DALI Dimmung)

Standardoptionen



Sonderoptionen

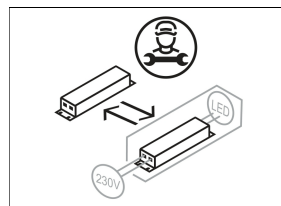
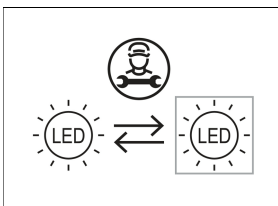


Lichttechnik / Normen

Leuchtmittel	LED Modul / CRI 80 / 4000 K
EPREL Lichtquellen	833873 833878 833869
Lebensdauer	L90 B50 50.000 h L80 B50 100.000 h L80 B20 50.000 h
Systemleistung	67.0 W
Leuchten-Lichtstrom	5690 lm
Systemeffizienz	84.92 lm/W
Moduleffizienz	186.70 lm/W
UGR Klasse	≤22
Versorgungsspannung	220 - 240 V / 50 - 60 Hz
Schutzklasse	I
Schutzart	IP20

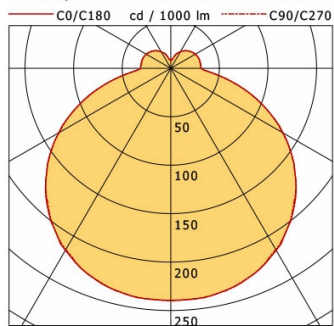
Abmessungen / Gewichte

Außendurchmesser	700 mm
Höhe	146 mm
Nettogewicht	12.50 kg
Bruttogewicht	13.50 kg



PLL 20.700.40/DALI

PL 20 (1xLED 67W 840/4000K 5690lm)



	C0	C90	C180	C270
0°	240	240	240	240
30°	217	216	217	216
60°	133	133	133	133
90°	31	31	31	31
120°	29	29	29	29
150°	20	19	20	19
180°	8	8	8	8
cd / 1000 lm				

LDC unsuitable for cone representation.
The C0 angle is oversized.

η	LED
Efficiency	85 lm/W
Direct/Indirect	↓ 83% / ↑ 17%
System Power	67 W
UGR	X=4H, Y=8H
Reflection factors	70/50/20
UGR C0/C180	21.6
UGR C90/C270	21.6
CIE Flux Codes	41 72 91 83 100
Ra/CRI	>80

LTS

Zubehör



L 68/1500 DIM
Drahtseil-Set 4-fach
(Länge: 1500 mm, Kabel 5-adrig)



L 68/3000 DIM
Drahtseil-Set 4-fach
(Länge: 3000 mm, Kabel 5-adrig)