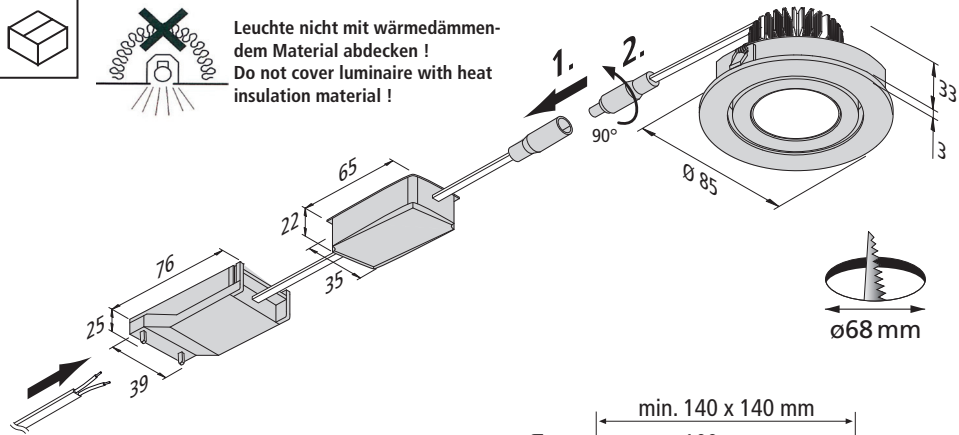
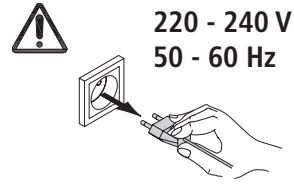
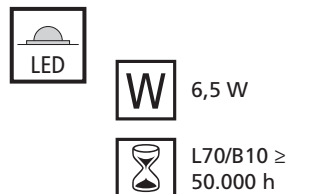
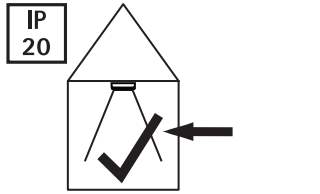


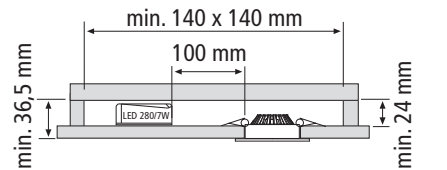
Eco SR 68



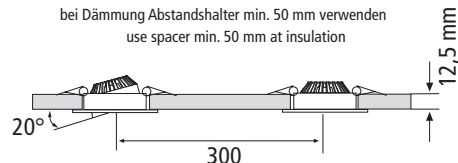
Dimmer oder Netzanschluss
Dimmer or Mains supply

- !** zugelassene Phasen- oder -abschnittsdimmer
authorised leading or trailing edge dimmer
- Busch 2247U
 - Busch 6513U-102
 - Jung 266GDE
 - Jung 225TDE
 - GIRA 117600/103

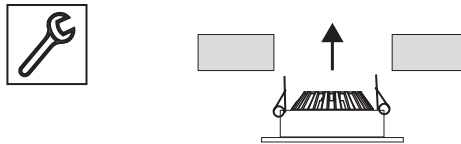
Bedienungsanleitungen beachten!
Observe operating instructions!



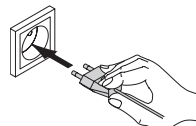
bei Dämmung Abstandshalter min. 50 mm verwenden
use spacer min. 50 mm at insulation



um 20° schwenkbar
swivels and tilts 20°



Schenkelfedern nach oben drücken.
Leuchte in die Einbauöffnung einsetzen.
Press leg springs upwards. Insert luminaire
into installation opening.



Montage- und Bedienungsanleitung

Hera LED Einbauleuchte

Typ Eco SR 68

Bestimmungsgemäße Verwendung

Schwenkbare LED-Einbauleuchte mit Trafo, dimmbar mit Phasen- oder -abschnittsdimmer. Beidseitig schwenkbar um 20°. Als Möbelleuchte gemäß VDE 0710 Teil 14/04.82 zum Einbau in Möbel zugelassen. Nur für den Betrieb im Innenbereich geeignet.



1. Beim Austausch von defekten Teilen dürfen nur Originalteile verwendet werden.
2. Alle Steckverbindungen immer bis zum Anschlag einführen.
3. Die Einbauabstände müssen eingehalten werden. Bei Nichtbeachtung besteht Überhitzungsgefahr.
4. Die Lichtquelle dieser Leuchte ist nicht ersetzbar; wenn die Lichtquelle ihr Lebensdauerende erreicht hat, ist die gesamte Leuchte zu ersetzen.
5. Anschluß nur an spezielle LED - Konverter Hera Typ LED 280/...W mit konstantem Ausgangsstrom 280mA max.
6. Werden andere als die angegebenen LED - Konverter eingesetzt, übernimmt Hera keine Gewährleistung.
7. Die Gesamtbelastung darf die Transformatoren-Nennleistung nicht überschreiten.
8. Die Einbauabstände des Transformators müssen eingehalten werden.
9. Ein fester Netzanschluß darf nur durch eine Elektrofachkraft oder unterwiesenes Personal unter Beachtung der einschlägigen Vorschriften (insbesondere VDE - Vorschriften) erstellt werden.
10. Bei der Auslösung des integrierten Überlastschutzes infolge einer Überlastung des Transformators schaltet sich der Transformator nach kurzer Zeit automatisch wieder ein (Auto - Reset).



Entsorgen Sie elektrische Geräte nicht im Hausmüll, nutzen Sie die Sammelstellen in Ihrer Gemeinde. Wenn Sie das Gerät durch ein neues ersetzen, ist der Verkäufer gesetzlich verpflichtet, das alte mindestens kostenlos zur Entsorgung entgegenzunehmen.

Nachdruck auch auszugsweise verboten.

Erklärung der Symbole: <http://www.hera-online.de/de/fachliches.html>

Assembly and operating Instructions

Hera Recessed LED Luminaire

Type Eco SR 68D

Intended use

Recessed Swivel and Tilt LED Luminaire with converter, dimmable with leading or trailing edge dimmer. Swivels and tilts 20° to both sides. Approved as a furniture luminaire in accordance with VDE 0710 part 14/04.82 for installation in furniture. This product is for indoor use only.



1. Faulty parts should only be replaced with original parts.
2. Always fully insert all plug connections.
3. The specified installation distances must be maintained. This warning must be observed to avoid the risk of overheating.
4. The light source of this luminaire is not replaceable; when the light source reaches its end of life the whole luminaire must be replaced.
5. Connection only to special LED - Converter Hera Type LED 280/...W with a constant output current 280mA max.
6. Hera grants no warranty when other LED converters as the prescribed converters are used.
7. The total load may not exceed the nominal load of the converter.
8. The specified installation distances of the converter must be maintained.
9. Permanent mains connection or the assembly must be referred to a qualified electrician. Installation has to be made according to Local and National Electric Codes.
10. When the integrated overload protection is released because of an overload of the transformer the transformer switches on automatically after a short time (Auto - Reset).



Do not dispose of electrical appliances in household waste, use separate collection facilities. When replacing old appliances with new ones, the retailer is obliged by law to accept to take back your old appliance for disposal free of charge.

Reproduction of this document in whole or part is forbidden.

Explanation of the Symbols: <http://www.hera-online.de/en/technical-information.html>