

MegaLine[®] E5-70 F/F Dca

KS-02YS(ST)H 4 x 2 x AWG 23/1 PIMF

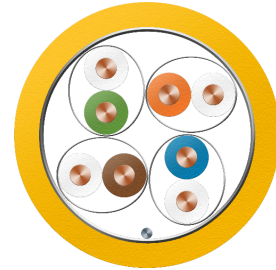
 Kategorie 6_A S₃ P₂ A₃ C₄ E₃


Abbildung ähnlich

Aufbau

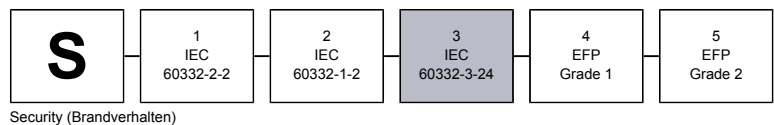
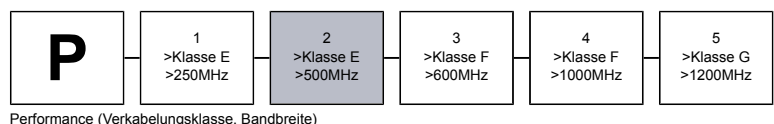
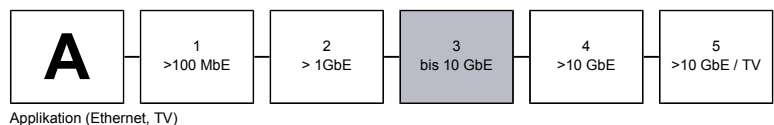
Leiter	blanker Cu-Draht, 0,55 mm Ø	Gesamtschirm	Alu-kaschierte Polyesterfolie, Metallseite innen und Kupferbeidraht
Isolation	Zell-PE, Ader-Ø: Nennwert 1,40 mm	Außenmantel	Halogenfreier flammwidriger Compound (FRNC)
Farbcode	WS/BL, WS/OR, WS/GN, WS/BR	Farbe	Rapsgeilb
Verseilelement	Adern zum Paar		
Paarschirmung	Alu-kaschierte Polyesterfolie, Metallseite aussen (PiMF)		

Kabelaufdruck

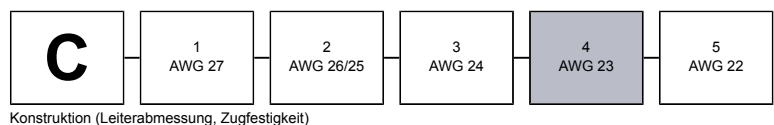
KERPEN DATACOM Made in Germany MegaLine E5-70 F/F 4P LSOH Cat.6A 700MHz 10G 4PPoE 90W Dca DoP: CDESK0000003 \$BA-Nr.\$ \$m-sign.\$

Brandverhalten

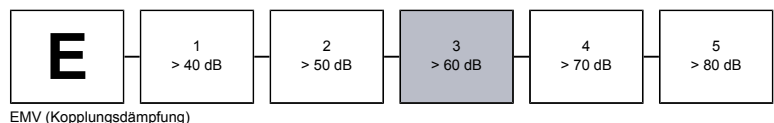
Brandklasse / DoP	Dca -s1a,d2,a1 / CDESK0000003
Brandverhalten	EN 50575 / EN 50399
Flammwidrigkeit	IEC 60332-3-24
Halogenfreiheit	IEC 60754-1/2
Azidität	IEC 60754-2
Rauchdichte	IEC 61034-2
Brandlast (Richtwert)	0,49 MJ/m

**Leistungsmerkmale**
 besser als Kategorie 6_A nach EN 50288 und IEC 61156
 sehr gutes NEXT, gute Schirmeigenschaften (Paar- und Gesamtschirmung), niedriges Skew
 Bandbreite (max.) 700 MHz
**Anwendungen**
 Installationskabel für den Einsatz in strukturierte Gebäudeverkabelungen nach ISO/IEC 11801 und EN 50173 (3. Ausgabe). Bestens geeignet für alle Anwendungen der Klassen D bis E_A bis 10 GbE nach IEEE 802.3 an, Cable sharing, VoIP, PoE/PoE+/4PPoE.
**Mechanische Eigenschaften (Kabel)**

Biegeradius (statisch) (min.)	4x Außen-Ø
Biegeradius (dynamisch) (min.)	8x Außen-Ø
Zugbelastbarkeit	110 N
Querdrukfestigkeit (Langzeit)	1000 N/100mm
Schlagfestigkeit (Anzahl Schläge)	10

**Elektromagnetisches Verhalten**

Kopplungswiderstand bei 10 MHz (nom.)	50 mΩ/m
Schirmdämpfung (nom.)	60 dB
Kopplungsdämpfung (nom.)	70 dB
Trennkategorie nach EN 50174-2	c



MegaLine[®] E5-70 F/F Dca

KS-02YS(ST)H 4 x 2 x AWG 23/1 PIMF

 Kategorie 6_A S₃ P₂ A₃ C₄ E₃
Elektrische Eigenschaften bei 20°C

Gleichstromwiderstand (max.)	82 Ω/km
Isolationswiderstand (min.)	5 GΩ x km
Betriebskapazität (Richtwert)	42 pF/m
Kapazitive Kopplung (e) (Richtwert)	1100 pF/km
Signalgeschwindigkeit (Richtwert)	0,8 x c
Signallaufzeit	417 ns/100m
Skew bei 100 MHz (Richtwert)	7 ns/100m
Charakteristische Impedanz @ 100 MHz	100 +/- 5 Ω
Prüfspannung Ueff	1000 V
Betriebsspannung (max.)	125 V

Thermische Eigenschaften (Kabel)

Transport / Lagerung	-20 °C bis +60 °C
Verlegung	0 °C bis +50 °C
Fest verlegt	-20 °C bis +60 °C

Chemische Eigenschaften

RoHS- und REACH-konform

Frequenz MHz	Dämpfung dB/100m		NEXT dB		PSNEXT dB		ACR-N dB@100m		PSACR-N dB@100m		ACR-F dB@100m		PSACR-F dB@100m		RL dB	
	typ.	Kat.6 _A max.*	typ.	Kat.6 _A min.*	typ.	Kat.6 _A min.*	typ.	Kat.6 _A min.*	typ.	Kat.6 _A min.*	typ.	Kat.6 _A min.*	typ.	Kat.6 _A min.*	typ.	Kat.6 _A min.*
1	1,9	2,1	95	75,3	92	72,3	93	73,2	90	70,2	91	68,0	88	65,0	25,1	-
10	5,2	5,9	90	60,3	87	57,3	85	54,4	82	51,4	96	48,0	93	45,0	35,2	25,0
100	17,7	19,1	75	45,3	72	42,3	57	26,2	54	23,2	90	28,0	87	25,0	37,2	20,1
200	26,4	27,6	68	40,8	65	37,8	42	13,2	39	10,2	78	22,0	75	19,0	31,1	18,0
250	29,9	31,1	66	39,3	63	36,3	36	8,2	33	5,2	75	20,0	72	17,0	29,5	17,3
300	31,9	34,3	65	38,1	62	35,1	33	3,8	30	0,8	72	18,5	69	15,5	28,3	17,3
450	38,9	42,7	63	35,5	60	32,5	24	-7,2	21	-10,2	69	14,9	66	11,9	26,7	17,3
500	41,2	45,3	61	34,8	58	31,8	20	-10,5	17	-13,5	66	14,0	63	11,0	26,3	17,3
600	46,2	-	57	-	54	-	11	-	8	-	60	-	57	-	25,8	-
700	51,4	-	54	-	51	-	3	-	0	-	56	-	53	-	-	-

* EN 50288-10-1 (2013) / IEC 61156-5(2020)

Normen, Zertifikate und Approbationen

Konformität

nach BauPVO (EU/305/2011)

nach LVD (2014/35/EU)

Link Performance

 KERPEN DATACOM MegaLine[®] Systeme und weitere handelsübliche
 Steckverbindersysteme

Prüfzertifikate

nach DIN 55350-18-4.2.1 bzw. EN 10204

Bestell-Nr.	Gewicht	Cu-Zahl	Außen-Ø ca.	Farbe
KD7D55D3Y030050	44 kg/km	23,5 kg/km	6,6 mm	Rapsgebl