



Art.-Nr: KCD001WL-IP64
Rettungszeichenleuchte Einzelbatterie
Deckenaufbau, Wireless Professional (WL), 1 h, 30 m, IP64,
Kunststoff, weiß

Schlanke konvexe Rettungszeichenleuchte aus Kunststoff für Deckenmontage. Rettungszeichenleuchte mit steckbarem, lösungsmittelfreien, innenliegenden Piktogrammset standardmäßig im Lieferumfang enthalten. Gem. DIN EN 60598-1, DIN EN 60598-2-22 und DIN EN 1838.

Vorkonfektioniert mit Kettenösen zur Abhängung.

Kabelllose zentrale Steuerung und Überwachung für große Installationen von bis zu 50.000 Leuchten mit Wireless Professional. Planungssicherheit wird durch logisch vorgegebene aufgedruckte Piktogramme geboten. Die Piktogramme entsprechend DIN ISO 7010 (Pfeil rechts, links und unten) sind standardmäßig im Lieferumfang enthalten. Auf Anfrage kann die Beschriftung auch nach Kundenvorgabe erfolgen.



Mehr Informationen

www.rp-group.com/de/item/KCD001WL-IP64



TECHNISCHE DATEN

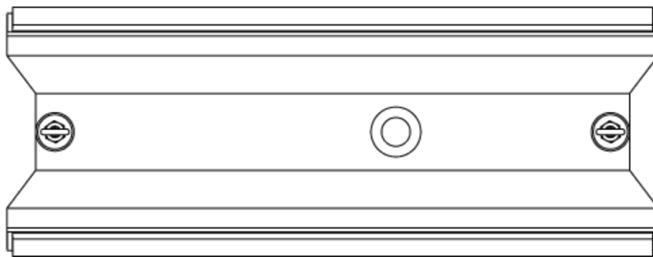
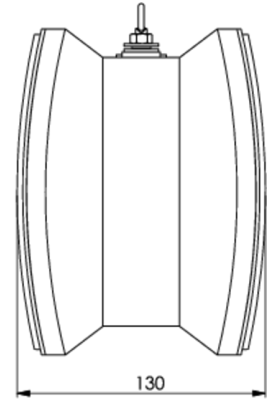
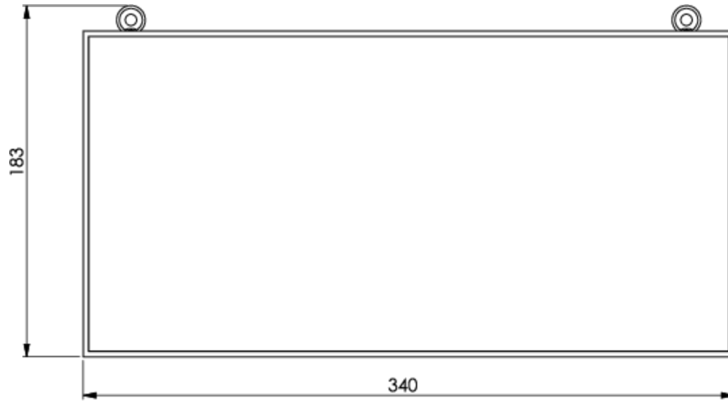
| | |
|-----------------------|---|
| Leuchtentyp | Rettungszeichenleuchte |
| Montageart | Deckenaufbau |
| Erkennungsweite | 30 m |
| Piktogramm | Set |
| Leuchtmittel | LED |
| Gehäusematerial | Kunststoff |
| Gehäusefarbe | weiß |
| Schutzart (IP) | IP64 |
| Schlagfestigkeit (IK) | ≥ 3 |
| Zertifizierung | WEEE, CE, D-Zeichen |
| Schutzklasse | 1 |
| Versorgung | Einzelbatterie |
| Überwachung | Wireless Professional (WL) |
| Überbrückungszeit | 1 h |
| Batterie | NIMH 4,8 V/2,0 Ah |
| Betriebsart | Bereitschaftsschaltung / Dauerschaltung |



| | |
|--------------------------|---------------------|
| Eingangsspannung AC | 230 V |
| Eingangsfrequenz | 50 / 60 Hz |
| Eingangsspannung DC | - V |
| Leistung max. | 5,3 W |
| Leistung DS | 4,9 W |
| Leistung BS | 3,5 W |
| Umgebungstemperatur DS | -5 °C - 40 °C |
| Umgebungstemperatur BS | -5 °C - 40 °C |
| Tiefe | 90 mm |
| Breite | 340 mm |
| Höhe | 170 mm |
| Gewicht | 1.12 |
| Gewicht inkl. Verpackung | 1.25 |
| Anschlussquerschnitt | 1.5 mm ² |
| Schalteingang | Ja |
| Notlichtblockierung | Ja |
| Batterieanschluss | Klemme |
| Dimmfunktion | Nein |
| Zolltarifnummer | 94056120 |
| EAN | 4260682147752 |



TECHNISCHE ZEICHNUNG



ZUBEHÖRLISTE

KCAWW - Wandausleger

DSA - Seilaufhängung

ÄHNLICHE PRODUKTE

| Art.-Nr. | Bild | Überwachung | Versorgung | Farbe | Investition | Automatisches Prüfbuch | Wartungsaufwand | Fernwartung | max. Leuchten | Einzelleuchten Überwachung |
|----------|------|-------------|------------|-------|-------------|------------------------|-----------------|-------------|---------------|----------------------------|
|----------|------|-------------|------------|-------|-------------|------------------------|-----------------|-------------|---------------|----------------------------|

Stand: 25.10.2024 - Technische Änderungen und Irrtümer vorbehalten.